

## Fondo del mese

Il Più Consultato **vs** Top Performer

**luglio 2025**



Scopri le schede Quantalys del fondo “Più Consultato” e del fondo “Top Performer”, appartenente alla stessa categoria Quantalys di luglio 2025.

Chi sono i vincitori di luglio 2025?

### ▶▶▶ **Fondo più consultato**

Il “Più Consultato” è il fondo che ha ottenuto il maggior numero di visualizzazioni degli utenti, all’interno della piattaforma, nel periodo considerato (source: Matomo).

Sulla base della categoria e delle caratteristiche<sup>1</sup> di questo fondo, viene poi selezionato il fondo “Top Performer”.

Il Fondo più consultato dagli utenti e clienti è il [Eurizon Fund Cash EUR A EUR - LU0458092185](#) della società [Eurizon Capital SA](#).

### ▶▶▶ **Fondo Top Performer**

Il “Top Performer” è il fondo che, appartenendo alla stessa categoria Quantalys e presentando le medesime caratteristiche del fondo “Più Consultato”, ha registrato la migliore performance nel periodo considerato.

Il miglior fondo secondo la metodologia Quantalys è il: [BNP Paribas Money 3M IC - FR0000287716](#) della società [BNP Paribas AM Europe](#).

Nelle pagine successive è possibile visualizzare il confronto tra le caratteristiche di questi fondi.

<sup>1</sup> Ai fini della selezione del “Top Performer” vengono considerati solo i fondi appartenenti alla stessa categoria Quantalys del “Più consultato”, che risultano destinati a clientela Retail, come definito nella documentazione e nel prospetto del fondo, in modo da garantire un confronto omogeneo.

## Scheda identificativa

	<b>Più CONSULTATO</b>	vs	<b>Top PERFORMER</b>
Nome Fondo	Eurizon Fund Cash EUR A EUR		BNP Paribas Money 3M IC
ISIN	LU0458092185		FR0000287716
Società di gestione	Eurizon Capital SA		BNP Paribas AM Europe
Tipo di investitore	Retail		Retail
Cat. Assogestioni	Monetari Euro		Monetari Euro
Benchmark	-		Euro short-term rate (€STR)
Categoria Quantalys	Monetari Euro		Monetari Euro
Benchmark Quantalys	Euro short-term rate (€STR)		Euro short-term rate (€STR)
Gestione proventi	Accumulazione		Accumulazione
Patrimonio	77.106.730,40 €		15.402.495.189,05 €
Costi di gestione	0,27%		0,11%
Gestore	Andrea Giannotta		Eric Doisteau, Gilles Leroy
Valutazione SRI globale			
SFDR	Articolo 8		Articolo 8
Rating			

## Performance

	<b>Più CONSULTATO</b>	vs	<b>Top PERFORMER</b>
Perf. 1 mese	0,13%		0,17%
Perf. 3 mesi	0,55%		0,59%
Perf. 6 mesi	1,18%		1,32%
Perf. 2025	1,18%		1,32%
Perf. 1 anno	2,93%		3,14%
Perf. 3 anni	2,34%		3,00%
Perf. 5 anni	1,04%		1,59%

## Barometro Quantalys

	<b>Più CONSULTATO</b>	vs	<b>Top PERFORMER</b>
<b>Mercato</b>			
Toro			
Al rialzo			
Neutrale			
Al ribasso			
Orso			

## Classifica della performance

### Più CONSULTATO vs Top PERFORMER

	Rank	Quartile		Rank	Quartile	
1 mese	230 / 254	4		87 / 254	2	
3 mesi	181 / 254	3		80 / 254	2	
6 Mesi	190 / 253	3		51 / 253	1	
2025	188 / 253	3		47 / 253	1	
1 anno	182 / 251	3		62 / 251	1	
3 anni	198 / 230	4		29 / 230	1	
5 anni	195 / 222	4		39 / 222	1	

## Indicatori di rischio

3 anni vs. 1 anno

### Più CONSULTATO vs Top PERFORMER

Volatilità	0,29%		Scarso	0,18%		Buono
Max drawdown	0,50%		Scarso	0,06%		Buono
DSR	-0,19%		Scarso	0,02%		Eccellente
Beta bear	-2,37		Eccellente	0,82		Scarso
Var 95	-0,40%		Pessimo	0,00%		Buono

SRI



## L'occhio dell'esperto

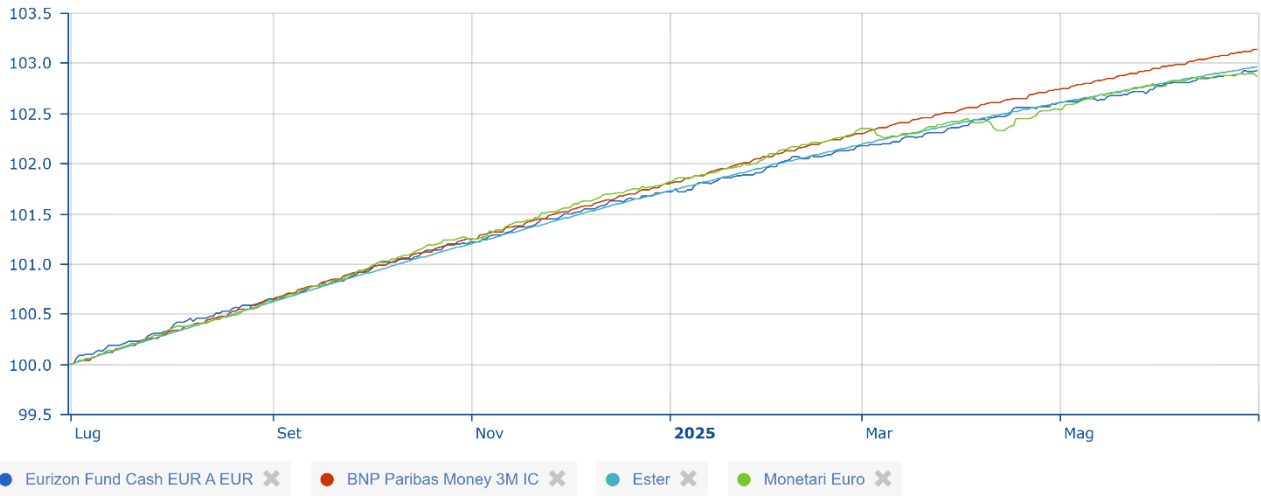
3 anni vs. 1 anno

### Più CONSULTATO vs Top PERFORMER

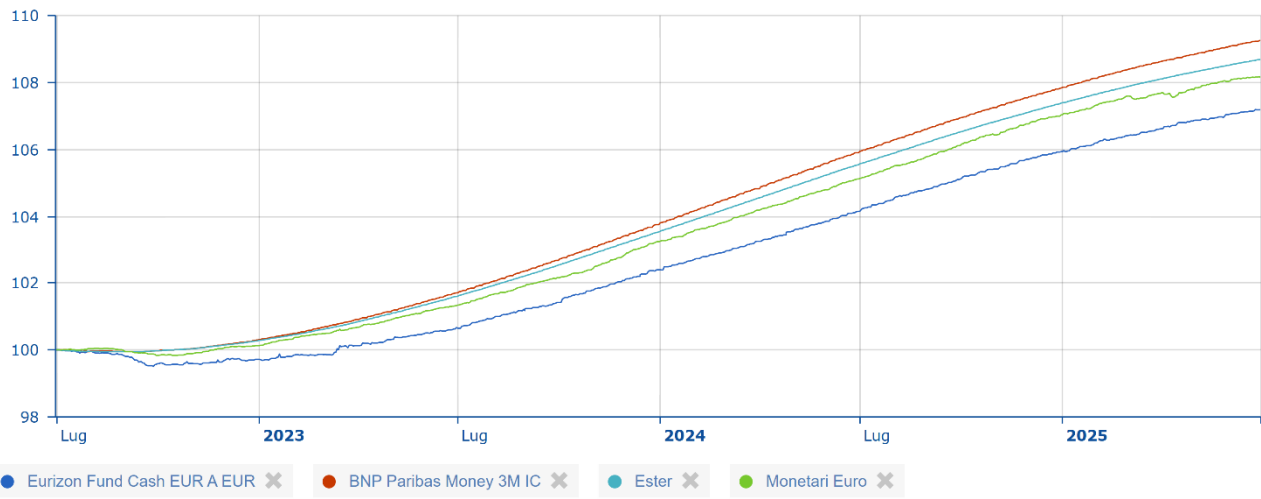
Sharpe	-1,64		Pessimo	1,00		Eccellente
Information ratio	-2,22		Pessimo	5,52		Eccellente
Sortino	-2,56		Scarso	10,22		Eccellente
Omega	0,43		Scarso	5,99		Eccellente
Calmar ratio	-0,93		Scarso	2,93		Eccellente

\* La metodologia utilizzata per l'elaborazione dei dati è interna a Quantalys. I calcoli sono aggiornati al 30/06/2025. I calcoli sono effettuati da Quantalys e sono basati sui dati inviati giornalmente dalle società di gestione. Eventuali errori o omissioni sono di esclusiva responsabilità di Quantalys. Nonostante la massima cura prestata nella raccolta, nella verifica e nell'elaborazione dei dati provenienti da fonti ritenute affidabili, Quantalys non garantisce che i dati ricevuti siano accurati. Tutti i calcoli sono effettuati in euro.

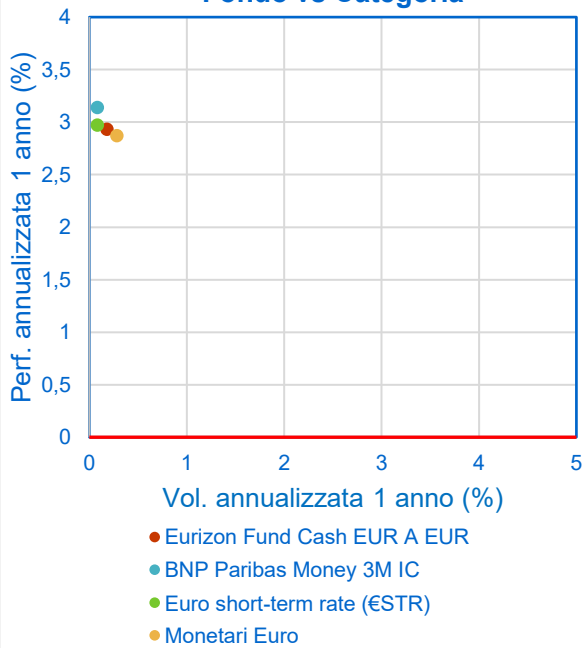
Performance dal 01/07/2024 al 30/06/2025



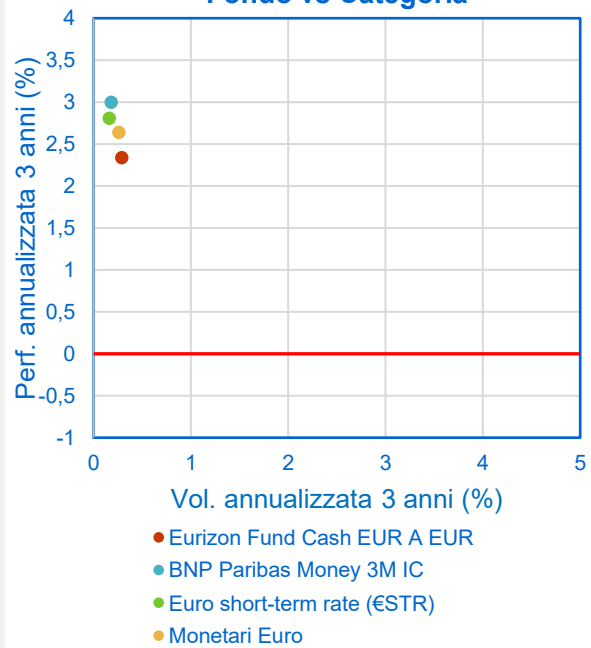
Performance dal 01/07/2022 al 30/06/2025



Fondo vs Categoria



Fondo vs Categoria





**Quantalys Italia Harvest Group** è una società indipendente specializzata nella fornitura di dati, nell'analisi di strumenti finanziari e nella costruzione e ottimizzazione di portafogli di investimento.

Con un database indipendente e proprietario composto da oltre **150.000 prodotti finanziari** a livello europeo, Quantalys Italia Harvest Group offre sia soluzioni standard (Licenze Quantalys) che soluzioni digitali dedicate ai professionisti (consulenti finanziari, società di gestione, investitori istituzionali, piattaforme, ecc.).

Nel 2021 Quantalys è entrata ufficialmente a far parte del **Gruppo Harvest**, FinTech leader in Francia nella creazione di software e soluzioni digitali dedicate all'industry del wealth management.

Seguici su:



[www.quantalys.it](http://www.quantalys.it)

